

Nom et Prénom : .....

aujourd'hui , c'est l'anniversaire de mon papa. ma mère sort au supermarché pour acheter des cadeaux pour mon père.

maman achète un gâteau au chocolat et une jolie ceinture noir. moi , j'ai cueillis un grand bouquet de fleurs de notre jardin .

le soir, après le dîner, toute la famille est réunie dans le salon. chacun embrasse mon père et lui offre son cadeau. ma sœur aînée lui offre un ordinateur portable. « Oh ! quelle belle surprise ! » dit papa.

mon père reçoit les jolis cadeaux avec un grand sourire. il est très content. Il nous embrasse joyusement.

1/ a- J'écris « vrai » ou « faux » :

- aujourd'hui, c'est l'anniversaire de la mère.
- aujourd'hui, c'est la fête scolaire.
- aujourd'hui, c'est l'anniversaire du père.

b- j'écris la phrase du texte qui le montre :





.....

C2

C2

C2

C4

<p>2/ je relie par une flèche</p> <ul style="list-style-type: none"> <li>• un ordinateur portable</li> </ul> <p>La maman offre •</p> <ul style="list-style-type: none"> <li>• une ceinture noire</li> </ul> <p>la sœur offre •</p> <ul style="list-style-type: none"> <li>• un bouquet de fleurs</li> </ul> <p>moi j'offre •</p> <ul style="list-style-type: none"> <li>• une vase</li> </ul>	<p>C2</p> <input type="text"/> <p>C2</p> <input type="text"/> <p>C2</p> <input type="text"/>
<p>3/ a - j'entoure la réponse juste :</p> <ul style="list-style-type: none"> <li>• la maman va au supermarché</li> </ul> <div style="display: flex; justify-content: space-around; margin-top: 10px;"> <div style="border: 1px solid black; padding: 2px 5px;">avec mon père</div> <div style="border: 1px solid black; padding: 2px 5px;">seul</div> <div style="border: 1px solid black; padding: 2px 5px;">avec ma sœur</div> </div> <p>b- j'écris la phrase du texte qui le montre :</p> <p>.....</p>	<p>C2</p> <input type="text"/> <p>C2</p> <input type="text"/> <p>C2</p> <input type="text"/> <p>C4</p> <input type="text"/>
<p>4/ j'écris les noms sous les dessins :</p> <div style="display: flex; justify-content: space-around; text-align: center;"> <div data-bbox="240 926 407 1094">  <p>.....</p> </div> <div data-bbox="581 926 769 1108">  <p>.....</p> </div> <div data-bbox="932 926 1166 1066">  <p>.....</p> </div> </div>	<p>C3</p> <input type="text"/> <p>C3</p> <input type="text"/> <p>C3</p> <input type="text"/>
<p>5/ je complète par les mots du texte :</p> <ul style="list-style-type: none"> <li>- le petit garçon .....sa maman .</li> <li>- dans le joli ..... il y a de belles fleurs.</li> <li>- ma sœur est très ..... elle reçoit un prix</li> <li>-</li> </ul>	<p>ar</p> <input type="text"/> <p>C3</p> <input type="text"/> <p>C3</p> <input type="text"/>
<p>6/ j'écris une phrase qui va avec l'image :</p> <div style="text-align: right; margin-top: 20px;">  </div> <p>.....</p>	<p>C4</p> <input type="text"/>